

Abrakadabra

Utrwalanie wymowy głoski [r] w połączeniach [pr, br]

tekst: Małgorzata Mikołajczyk

Forma

karty indywidualnych ćwiczeń logopedycznych:

- *Czarodziej*
- *Brodaty Broniek i zebra*
- *Wyprawa Bronka do Gabrysi*

Głoska

[r] w połączeniach [pr, br]

Etap terapii logopedycznej

utrwalanie prawidłowej wymowy w sylabach, wyrazach i zdaniach oraz rymowance

Przedział wiekowy

5–8 lat

Czas trwania

10–15 minut

Cele

- utrwalanie prawidłowej wymowy głoski [r]
- wzbogacanie słownictwa
- utrwalanie poprawnych form gramatycznych
- ćwiczenie spostrzegania wzrokowego

Prowadzący

logopeda

Materiały pomocnicze

kredki

Uwagi

-



Czarodziej



Ćwiczenie wykonują na zmianę dziecko i logopeda. Wymawiają wyrazy: *abrakadabra*, *ebrekedebre*, *obrokodobro*, *ubrukudubru*, *ybrykydybry*, rysując na czapce i szacie czarodzieja kolorowe gwiazdy. W zależności od tego, ile razy powtórzymy ćwiczenie, dziecko rysuje większe lub mniejsze gwiazdy.



1. Przeczytaj magiczne zaklęcia czarodzieja i narysuj gwiazdki na czapce i szacie czarodzieja.
2. Pokoloruj rysunek.

Abrakadabra

Ebrekedebre

Obrokodobro

Ubrukudubru

Ybrykydybry



Brodaty Bronek i zebra



Dziecko czyta rymowankę. Jeśli nie potrafi jeszcze płynnie czytać, logopeda mówi fragment rymowanki, a dziecko ją powtarza. Można również wyciąć rysunek zebry i układać ją na brodzie Bronka podczas czytania rymowanki lub pokolorować rysunek.



1. Przeczytaj rymowankę o brodatym Bronku i zebrze. Pamiętaj o poprawnej wymowie.

Brodaty Bronek i zebra


*Abrakadabra, abrakadabra,
na brodzie Bronka zebra usiadła.*

*Ebrekedebre, ebrekedebre,
na brodzie Bronka widziałam zebkę.*

*Obrokodobro, obrokodobro,
mamy zabawę z Bronkiem i z zebką.*

*Obrokodobro, obrokodobro,
lepiej się bawić z zebką niż z kobrą.*

*Ebrekedebre, ebrekedebre,
brodaty Bronek zdjął z brody zebkę.*



Wyprawa Bronka do Gabrysi

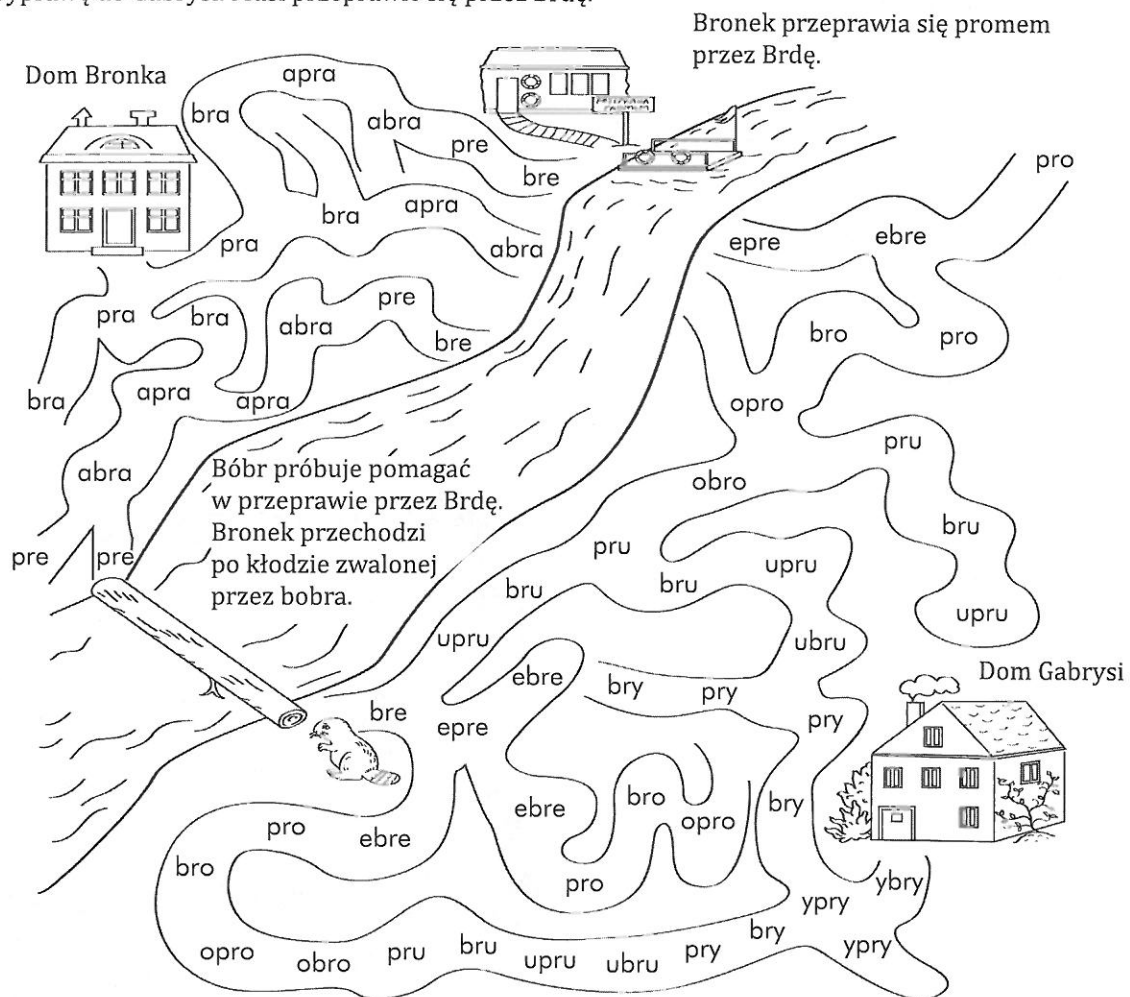


Dziecko, wędrując przez labirynt, odczytuje sylaby i logatomy. Czyta lub powtarza za logopedą zdania zapisane obok labiryntu. Planszę można wykorzystać również jako grę. Gracze rzucają wówczas kostką i poruszają się dowolnie wybraną drogą, mijając (i głośno odczytując) tyle sylab, ile oczek wypadło na kostce. Jeśli ktoś wybrał złą drogę, wraca na właściwą trasę w ten sam sposób (rzuca kostką i czyta tyle sylab i logatomów, ile oczek wypadło na kostce).



1. Pomóż Bronkowi dotrzeć do domu Gabrysi. Spróbuj znaleźć 2 drogi: przez kładkę ze zwalonej kłody i promem. Przeczytaj wyraźnie instrukcje.

Bronek i Gabrysia mieszkają nad Brdą. Bronek mieszka na lewym brzegu Brdy, a Gabrysia na prawym. Bronek wybrał się na wyprawę do Gabrysi. Musi przepłynąć się przez Brdę.



W domu na prawym brzegu Brdy Gabrysia czeka na Bronka. Kiedy Bronek dotrze do celu wyprawy, Gabrysia poczęstuje go brokułami i brukselką. Bronek da Gabrysi w prezencie brązową czekoladę.

Wędrówki ptaków do Afryki

Utrwalanie wymowy głoski [r] w połączeniach [fr, vr]

tekst: Małgorzata Mikołajczyk

Forma

karty indywidualnych ćwiczeń logopedycznych:

- *Wróżka Frania*
- *Zwrotki o Franku*
- *Wędrówki ptaków*
- *Onufry w Afryce*

Głoska

[r] w połączeniach [fr, vr]

Etap terapii logopedycznej

utrwalanie prawidłowej wymowy w sylabach, wyrazach, zdaniach i rymowankach

Przedział wiekowy

5–8 lat

Czas trwania

10–15 minut

Cele

- utrwalanie prawidłowej wymowy głoski [r]
- wzbogacanie słownictwa
- utrwalanie poprawnych form gramatycznych
- ćwiczenie spostrzegania wzrokowego

Prowadzący

logopeda

Materiały pomocnicze

kredki, nożyczki

Uwagi

-

Wróżka Frania



Ćwiczenie wykonuje dziecko i logopeda. Na zmianę wymawiają sylaby i logotomy: fra – afra, fre – efre, fro – ofro, fru – ufru, fry – yfry, wra – awra, wre – ewre, wro – owro, wru – uwru, wry – ywry, ozdabiając strój wróżki kolorowymi kwiatami.

✂

1. Pokoloruj strój wróżki Frani i przeczytaj jej zaklęcia.

fra – afra fru – ufru


fre – efre fry – yfry

fro – ofro

wra – awra wru – uwru

wre – ewre wry – ywry

wro – owro



Zwrotki o Franku



Dziecko czyta rymowanki lub logopeda czyta fragmenty rymowanek, a dziecko je powtarza. Dziecko koloruje rysunki, powtarzając tekst kilka razy – najpierw z pomocą logopedy, a potem samodzielnie.



1. Przeczytaj rymowanki. Pamiętaj o poprawnej wymowie.
2. Pokoloruj rysunki.

Frykasy Franciszka


Franciszek jada same frykasy:
frytki z kiełbasą i gofry bez
kiełbasy.



Wrotki wywrotki

Franek włożył dzisiaj nowe
wrotki, ciągle się wywracał
- nazwał je: wywrotki.





Bocian Franka

Na domu Franka jest gniazdo bociana. Gdy z Afryki przyfrunie, to usiądzie na nim.



Wróżka Frania

Wróżka Frania wróżyła Frankowi, że gdy wróci z Afryki, będzie w domu znowu.

Frank i cyfry

Frank pisze cyfry: cyfra 1, cyfra 2... Z cyframi zabawę Frank dzisiaj ma.



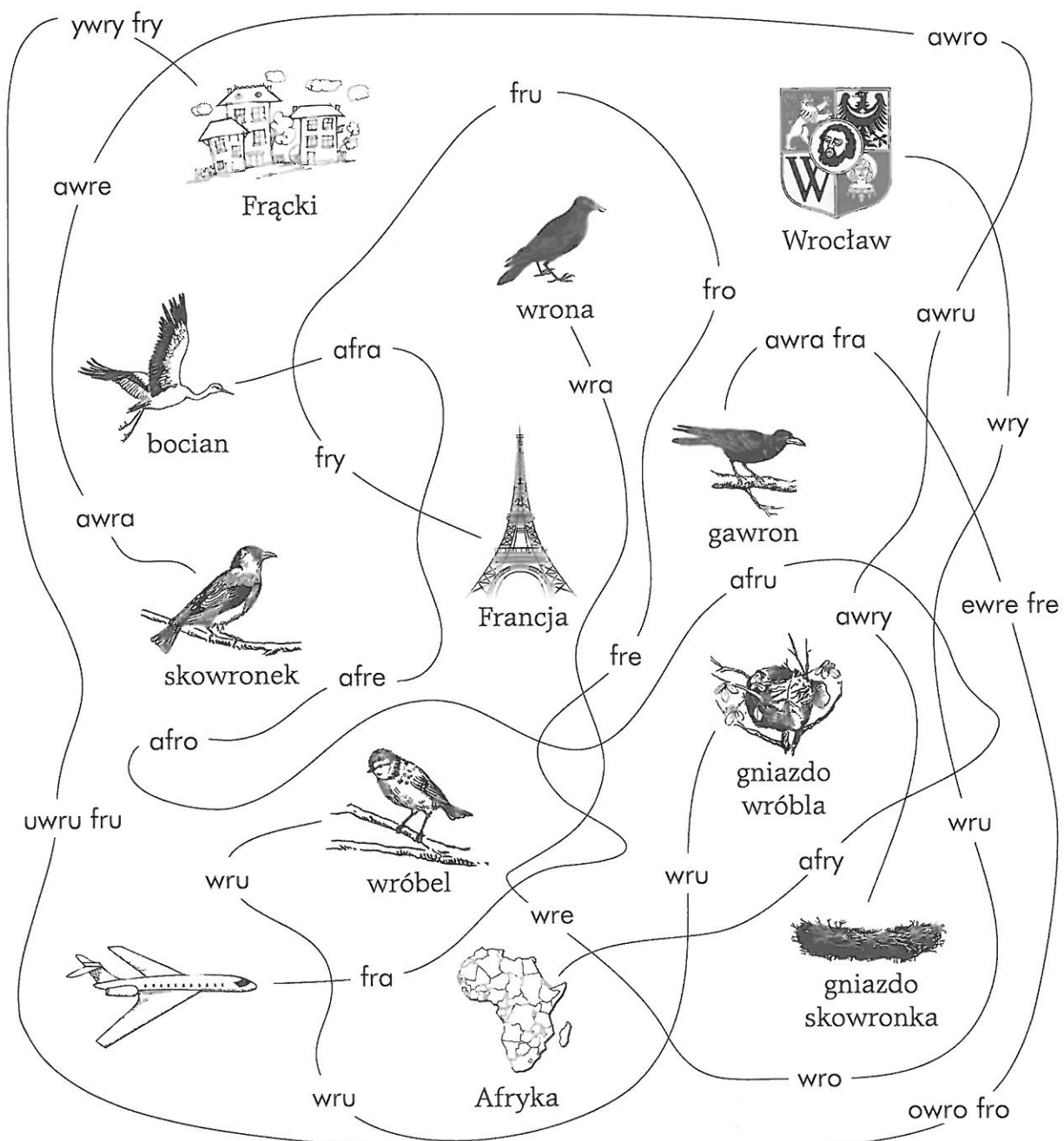
Wędrowniki ptaków



1. Zadaniem dziecka jest odnalezienie w labiryncie tras lotu każdego ptaka i samolotu, na którego pokładzie znajduje się Franek, oraz ustalenie, gdzie lecą ptaki, a gdzie Franek, i uzupełnienie zdań. Dziecko śledzi trasę lotu ptaków i odczytuje sylaby oraz logotomy.



1. Przyjrzyj się plątanince i ustal, gdzie lecą ptaki, a gdzie Franek samolotem. Pamiętaj o starannej wymowie.



U120914

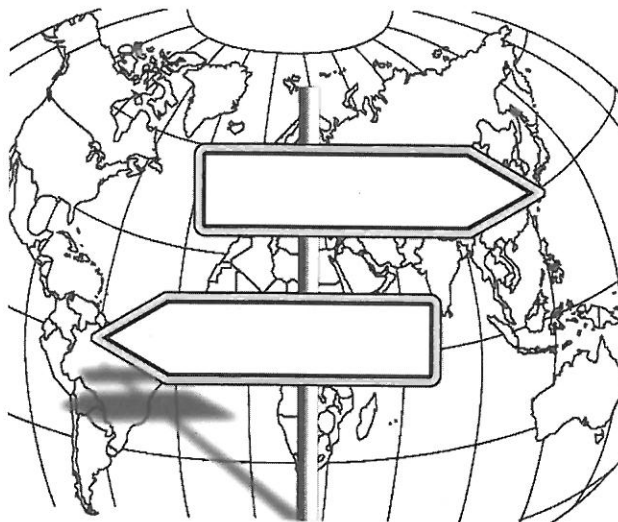


2. Dziecko czyta lub powtarza za logopedą pytania i odpowiada: 1. Afryka, 2. Wrocław, 3. Frącki, 4. gniazdo skowronka, 5. gniazdo wróbla, 6. Francja.

✂-----

2. Na podstawie plątaninki odpowiedz na poniższe pytania.

- Dokąd frunie bocian?
- Dokąd frunie wrona?
- Dokąd frunie gawron?
- Dokąd wraca skowronek?
- Dokąd wraca wróbel?
- Dokąd leci Franek?



1. Bocian frunie do _____.

2. Wrona frunie do _____.

3. Gawron frunie do _____.

4. Skowronek wraca do _____.

5. Wróbel wraca do _____.

6. Franek leci do _____.

Onufry w Afryce



Dziecko czyta rymowaną lub logopeda czyta poszczególne zwrotki, a dziecko je powtarza. Przed zajęciami można wyciąć obrazki, aby dziecko ułożyło je w odpowiedniej kolejności. Dziecko może również ponumerować obrazki. Następnie samodzielnie lub z pomocą logopedy opowiada historyjkę swoimi słowami.



1. Przeczytaj rymowaną o wujku Onufrym.


Wujek Onufry
pakuje kufry
i do Afryki: frrr...

W Afryce wrogo
na Onufrego
pawian wyszczerzył kły.


Biedny Onufry
znowu swe kufry
pakuje szybko, by...

Wreszcie powrócić
tam, gdzie żaden
zwierzak nie mówi: wrr...





2. Przyjrzyj się obrazkom i ponumeruj je w odpowiedniej kolejności.



U120914